

Factsheet Hotelmonitor MRA

BLOEMENDAAL - agglomeratie Haarlem

Hotelaanbod 2015

| | hotels | kamers |
|--------------------------|--------|--------|
| Gemeente | 4 | 37 |
| Regio | 63 | 1712 |
| Metropoolregio Amsterdam | 650 | 40.752 |
| Gemeente t.o.v. regio | 6,3% | 2,2% |
| Gemeente t.o.v. MRA | 0,6% | 0,1% |
| Regio t.o.v. MRA | 9,7% | 4,2% |

Hotelaanbod 2015 – naar sterklasse

| % aantal kamers | Gem. | Regio | MRA |
|-----------------|------|-------|------|
| 0-2 sterren | 0% | 27% | 17% |
| 3 sterren | 100% | 15% | 29% |
| 4-5 sterren | 0% | 59% | 54% |
| Totaal | 100% | 100% | 100% |

Hotelbouwplannen 2016 en verder

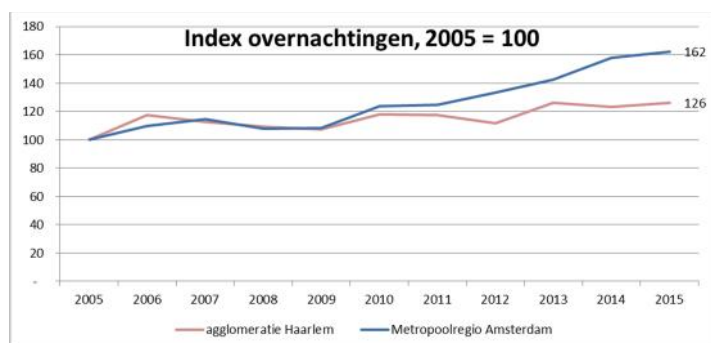
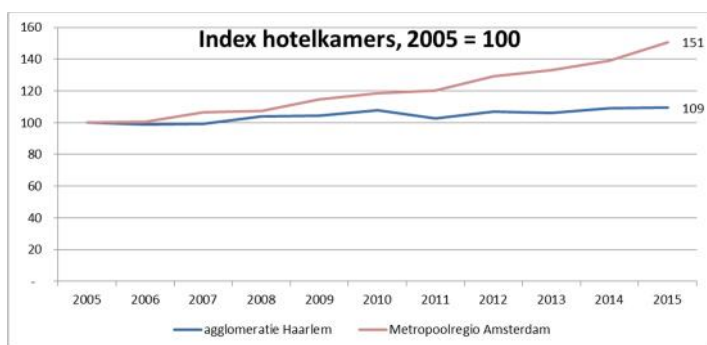
| | Aantal initiatieven | Verwachte kamers |
|--------------------------|---------------------|------------------|
| Gemeente | 0 | 0 |
| Regio | 12 | 201 |
| Metropoolregio Amsterdam | 198 | 9.700 |
| Gemeente t.o.v. regio | 0% | 0% |
| Gemeente t.o.v. MRA | 0% | 0% |
| Regio t.o.v. MRA | 6,1% | 2,1% |

Hotelbouwplannen naar status

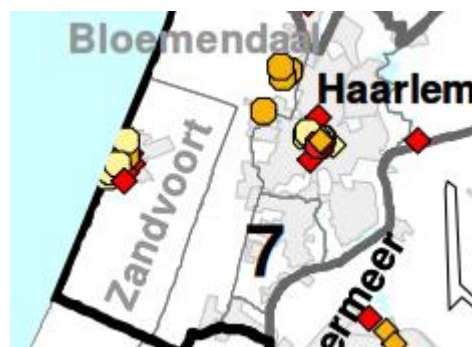
| Aantal initiatieven | Gem. | Regio | MRA |
|---------------------|------|-------|-----|
| Idee | 0 | 6 | 65 |
| Plek | 0 | 2 | 26 |
| Plan | 0 | 1 | 49 |
| Project | 0 | 3 | 58 |
| Totaal | 0 | 12 | 198 |

Hotelovernachtingen x 1.000 2005-2015

| Deelgebied | 2005 | 2015 | Groei | Groei in % | Groei per jaar in % |
|--------------------------|--------|--------|-------|------------|---------------------|
| Regio | 498 | 629 | 131 | 26% | 2,4% |
| Metropoolregio Amsterdam | 10.626 | 17.253 | 6.627 | 62% | 5,0% |
| Regio t.o.v. MRA | 4,7% | 3,6% | 2,0% | | |



Locaties hotels



- ◆ 4-5 sterren en meer dan 100 bedden
- 4-5 sterren en 100 bedden of minder
- ◆ 3 sterren en meer dan 100 bedden
- 3 sterren en 100 bedden of minder
- ◆ 0-2 sterren en meer dan 100 bedden
- 0-2 sterren en 100 bedden of minder